

Au 30 septembre 2021

Une chaîne de blocs constitue un registre numérique décentralisé et distribué qui facilite l'enregistrement de données et de transactions dans une base inaltérable. Cette technologie, qui permet une validation des transactions sans intermédiaire moyennant un niveau de sécurité élevé, devrait avoir un impact majeur à l'échelle mondiale, notamment sur les relations entre l'administration, les institutions et les individus.

Le FNB HBLK suit l'indice des technologies de la chaîne de blocs d'Harvest, lequel se compose des activités de services principalement liés à la technologie de la chaîne de blocs de grandes sociétés bien établies ainsi que des entreprises émergentes dans ce secteur.

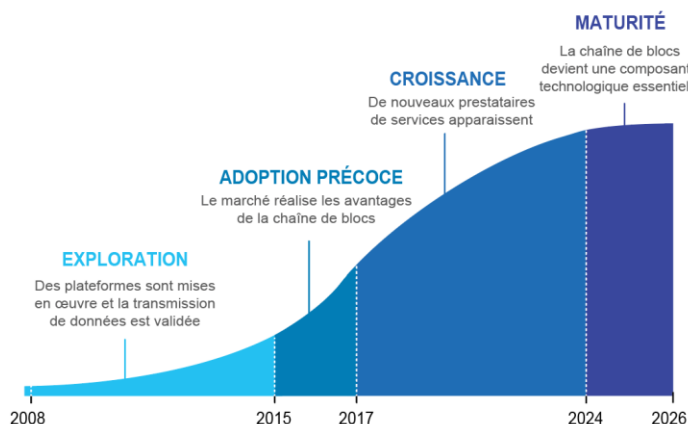
Caractéristiques de placement

- **Portefeuille indiciel unique:** répartition équilibrée d'émetteurs de grande capitalisation et émergents de la technologie de la chaîne de blocs; rééquilibrage trimestriel et au fil du temps qui s'ajustera à une pondération croissante des émetteurs émergents à mesure que leur capitalisation boursière augmente et que le secteur évolue
- **Diversification:** sociétés technologiques bien établies, prestataires de systèmes de paiement, cryptomineurs, consultants, autres sociétés financières
- **Possibilité d'appréciation du capital:** positionnement 100 % acheteur en actions; appréciation liée à la croissance de l'indice des technologies de la chaîne de blocs d'Harvest
- **Devise:** dollar canadien, sans couverture
- **Frais:** frais de gestion de 0,65 %

Indice des technologies de la chaîne de blocs d'Harvest

Le principal indice boursier, l'indice des technologies de la chaîne de blocs d'Harvest suit les principales sociétés cotées ayant des activités centrées sur le secteur de la chaîne de blocs en Amérique du Nord. L'indice des technologies de la chaîne de blocs d'Harvest se répartit en deux segments : Les grandes capitalisations et les sociétés émergentes. L'indice vise à représenter l'ensemble de l'univers des entreprises intervenant sur les technologies de la chaîne de blocs inscrites en bourses. Compte tenu de la nature évolutive de ce secteur d'activité, l'indice doit passer d'une composition mixte de grandes capitalisations et d'entreprises émergentes vers une représentation exclusive du segment émergent une fois que celui-ci a atteint une masse critique.

Projection de l'adoption de la technologie de la chaîne de blocs



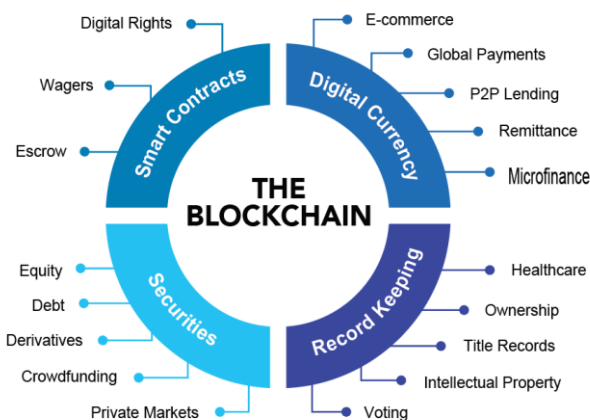
Principales caractéristiques*

Symbole TSX:	HBLK
CUSIP:	09369T102
Date de création:	01/31/2018
Devise:	Sans couverture
Frais de gestion:	0,65 %
Évaluation du risque:	Élevé

Paramètres du portefeuille*

Nombre total de positions	46
Positions émergentes de la chaîne de blocs	36
Pondération émergente (pondérée selon la cap.)	74%
Cap. boursières moyennes pondérées émergentes	36.01G\$CA
Grandes capitalisations	10
Pondération des grandes cap. (équipondérées)	26%
Grandes cap. boursières moyennes pondérées	512G\$CA
Trésorerie et équivalents	0%

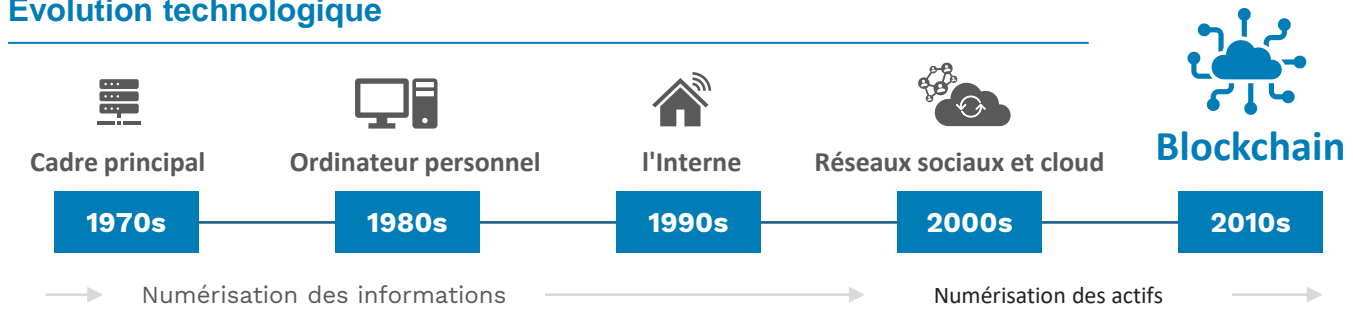
La chaîne de blocs transforme le monde dans lequel nous vivons



Évolution de l'indice des technologies de la chaîne de blocs d'Harvest

Phases	Les trois critères doivent être atteints pour que la pondération du segment émergent soit augmentée			Répartition entre les grandes capitalisations et les sociétés émergentes		
	Phase d'évolution de l'indice	Nombre minimal d'émetteurs émergents	Cap. boursière min. du segment	Cap. boursière moy. minimale	Grandes capitalisations	Segment émergent
Phase de croissance no 1	<20	<5 G\$	<250 M\$	45%	55%	<30
Phase de croissance no 2	20	5 G\$	250 M\$	35%	65%	30
Phase de croissance no 3	30	7,5 G\$	250 M\$	25%	75%	40
Phase de croissance no 4	40	10 G\$	250 M\$	15%	85%	50
Phase de croissance no 5	50	15 G\$	350 M\$	0%	100%	50

Évolution technologique



Blockchain Technologies ETF, positions du portefeuille

Spécialisé	Compagnie établie

Rendement (%)

Au 30 septembre 2021	1 mois	3 mois	6 mois	CA	1 an	2 ans	3 ans	DC
HBLK	-9,72	-2,14	-0,28	52,51	103,44	99,86	49,87	27,32

1.866.998.8298

harvestportfolios.com

Des commissions et des frais de gestion peuvent être associés avec un investissement dans les Fonds négociés en bourse Harvest (géré par Harvest Portfolios Group Inc.). Veuillez lire attentivement le prospectus avant d'investir. Les taux de rendement indiqués représentent les rendements totaux annuels historiques composés et comprennent les changements de la valeur des parts et le réinvestissement de toutes les distributions, mais ne tiennent pas compte de l'impôt sur le revenu exigible pour chaque porteur de parts qui aurait réduit les rendements. Les Fonds ne sont pas garantis, leur valeur change fréquemment et le rendement passé peut ne pas se reproduire. Les décisions concernant les incidences fiscales et d'autres aspects doivent être effectuées avec les conseils d'un professionnel compétent. Certains renseignements contenus dans cette publication constituent des énoncés prospectifs, notamment ceux qui se reconnaissent par l'utilisation du futur et l'emploi des verbes « s'attendre » ou « viser », ainsi qu'à des expressions semblables dans la mesure où elles se rapportent au Fonds. Les énoncés prospectifs ne sont pas des faits historiques, mais reflètent les attentes actuelles du Fonds, du gestionnaire du Fonds et d'Harvest en ce qui a trait aux résultats ou aux événements à venir. Ces énoncés prospectifs sont exposés à plusieurs risques et incertitudes pouvant faire en sorte que les résultats réels diffèrent substantiellement des prévisions actuelles. Bien que le Fonds, Harvest et le gestionnaire du Fonds estiment que les hypothèses sous-jacentes à leurs énoncés prospectifs respectifs soient raisonnables, ceux-ci ne constituent pas des événements et des résultats futurs et, par conséquent, il est recommandé aux lecteurs de ne pas se fier indûment à ces énoncés en raison des incertitudes qu'ils comprennent. Le Fonds, Harvest et le gestionnaire du Fonds ne s'engagent aucunement à mettre à jour ou à réviser tout énoncé prospectif ou toute information à la lumière de nouvelles données, d'événements futurs ou de tout autre facteur qui pourrait affecter cette information, sauf si la loi l'exige. * Source: Bloomberg. Statistiques moyennes calculées sur la base de la moyenne pondérée du portefeuille. Les informations ci-dessus sont fournies à titre indicatif, sont estimées et non auditées.