

HESG

FNB Harvest indiciel de revenu Actions ESG

Au 28 février 2023

Rendement courant
6.54%

Revenu mensuel d'un FNB ESG

Renseignements sur le FNB*

Symbole TSX:	HESG
Style d'investissement:	Indice avec appels couverts
Admissibilité:	REER FERR REEE CELI
Fréquence de distribution:	Mensuelles
Distribution:	Espèces ou PRD
Frais de gestion:	0.65%
Cote de risque:	Moyen
Capitalisation boursière moyenne:	CA\$564B
Nombre de positions actuellement:	30
Rendement courant (catégorie A):	6.54%
Distribution en espèces mensuelles:	0,0583\$
Rendement moyen des dividendes:	2.00 %
Ratio cours/bénéfices moyen:	21.0X
Rendement des capitaux propres moyen sur 5 ans:	32.94 %

Objectif de placement

- Portefeuille de revenu d'actions de base choix ESG
- Sociétés à grande capitalisation sélectionnées selon un processus ESG et ISR
- Revenu mensuel attrayant et potentiel d'appréciation du capital
- La stratégie d'options d'achat couvertes améliore le potentiel de revenu du portefeuille et réduit sa volatilité
- Reproduit l'indice Solactive ESG US Equity Index TR

L'importance des facteurs ESG



Évaluation des entreprises en fonction de leur impact sur l'environnement



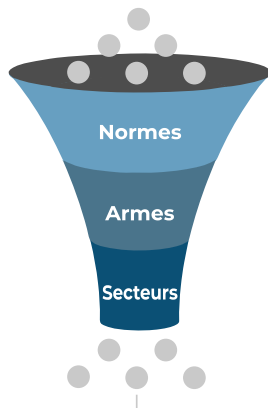
Prise en compte du rôle des entreprises dans la société en général



Évaluation des entreprises selon leur gouvernance interne

Le processus ESG qui sous-tend le fonds HESG

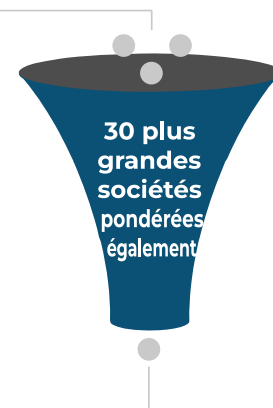
L'indice Solactive ISS ESG Index applique des filtres ISR



L'indice élimine les 10% inférieurs des notes ESG



L'indice classe les sociétés par capitalisation boursière



Accent ESG maintenu grâce à une politique de vote par procuration fondée sur l'ISR

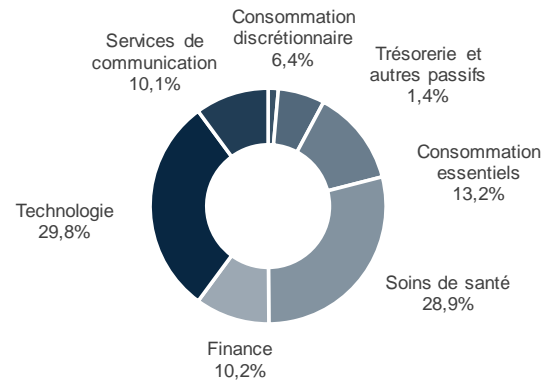


Revenu généré au moyen d'une stratégie active d'options d'achat couvertes

Méthodologie indicielle

L'indice Solactive ESG US Equity Index TR vise à suivre le marché boursier américain, mais inclut uniquement les sociétés qui répondent à des exigences en matière d'ESG spécifiques. L'indice filtre les sociétés de l'univers de placement en fonction de divers critères (conduite responsable des affaires, armes controversées et certaines activités). L'indice exclut également les sociétés se situant dans les 10% inférieurs de chacune des catégories de notation E, S, G et ESG. Ensuite, l'indice sélectionne les 30 premiers titres admissibles selon la capitalisation boursière. L'indice est calculé en rendement total brut, exprimé en CAD.

Répartition sectorielle



Portefeuille indicatif de grandes capitalisations dominantes conçu à partir d'un processus ESG



Document à titre informatif seulement. Les placements dans des fonds négociés en bourse Harvest (gérés par Groupe de portefeuilles Harvest Inc.) peuvent être assortis de commissions, de frais de gestion et d'autres frais. Veuillez lire le prospectus pertinent avant d'investir. Les fonds ne sont pas garantis, leur valeur fluctue souvent et leurs rendements antérieurs peuvent ne pas se reproduire. Les décisions relatives à la fiscalité, aux placements et à tout autre sujet doivent être prises avec l'aide d'un professionnel compétent. Certains des énoncés contenus dans cette communication constituent des énoncés prospectifs, y compris, notamment, ceux qui se reconnaissent à l'emploi de termes comme « prévoir », « compter » et d'autres expressions de même nature et de verbes au futur, dans la mesure où ils ont trait au fonds de placement. Les énoncés prospectifs ne sont pas des faits historiques, mais reflètent les attentes actuelles du fonds, de Harvest et du gestionnaire du fonds concernant les résultats ou événements à venir. Ces énoncés prospectifs sont assujettis à un certain nombre de risques et d'incertitudes, et les résultats ou événements qui surviendront pourraient être substantiellement différents des attentes actuelles. Même si le fonds, Harvest et le gestionnaire du fonds estiment que les hypothèses se rapportant aux énoncés prospectifs sont raisonnables, ces énoncés prospectifs ne sont pas garantis du rendement futur; par conséquent, il est recommandé aux lecteurs de ne pas se fier indûment à ces énoncés en raison de leur incertitude inhérente. Le fonds, Harvest et le gestionnaire du fonds ne s'engagent aucunement à mettre à jour ou à réviser tout énoncé prospectif ou toute information à la lumière de nouvelles données, d'événements futurs ou de tout autre facteur qui pourrait avoir une incidence sur cette information, sauf si la loi l'exige. Les renseignements ci-dessus sont fournis à titre indicatif seulement; il s'agit de données estimatives et non vérifiées. Les distributions vous sont versées en espèces, à moins que vous ne demandiez leur réinvestissement dans des parts de catégorie A du fonds, conformément à un régime de réinvestissement des distributions auquel vous avez souscrit. Si les revenus générés par le fonds sont inférieurs aux distributions versées, la différence constituera un remboursement de capital.

Indices Solactive

L'instrument financier n'est pas parrainé, recommandé, vendu ou soutenu de quelque autre façon par Solactive AG, et Solactive AG ne donne aucune garantie, expresse ou implicite, ni aucune assurance quant aux résultats découlant de l'utilisation de l'indice ou du nom commercial de l'indice, ou aux prix indicatifs à tout moment ou à tout autre égard. L'indice est calculé et publié par Solactive AG. Solactive AG fait de son mieux pour s'assurer que l'indice est calculé de façon exacte. Indépendamment de ses obligations envers l'émetteur, Solactive AG n'est pas tenue de signaler les erreurs dans l'indice à des tiers, y compris aux investisseurs et/ou aux intermédiaires financiers de l'instrument financier. Ni la publication de l'indice par Solactive AG, ni l'octroi de licences à l'égard de cet indice ou de la marque de commerce de l'indice aux fins de leur utilisation dans le cadre de l'instrument financier ne constituent une recommandation de Solactive AG d'investir des capitaux dans l'instrument financier en question, pas plus qu'ils ne représentent d'aucune façon une garantie ou un avis de Solactive AG relativement à un placement dans cet instrument financier.