

Le fonds négocié en bourse (ETF en anglais) Harvest Equal Weight Global Utilities Income ETF investit dans un portefeuille de 30 émetteurs de services publics du monde entier. Les sociétés sont choisies parmi un univers diversifié dans les sous-secteurs suivants : services publics, télécommunications ainsi que stockage et transport pétrolier et gazier. Le portefeuille a une pondération égale et suit un processus systématique pour la sélection des 30 plus grands émetteurs de services publics de cet univers selon leur capitalisation boursière et des critères précis relativement aux dividendes. Le fonds utilise une stratégie d'options d'achat couvertes comme moyen de générer d'autres revenus et de verser une distribution mensuelle fixe.

Selon Harvest, les secteurs des émetteurs de services publics comme défensifs et comme une occasion de diversification du portefeuille et des revenus.

### Caractéristiques de placement

- Le secteur mondial des services publics et les secteurs connexes sont considérés comme défensifs en plus d'avoir des flux de revenus attrayants
- Les services publics ont offert une faible corrélation et une volatilité inférieure aux marchés en général
- Les secteurs offrent des flux de trésorerie durables poussés par la nécessité quotidienne des consommateurs
- Les industries monopolistiques réduisent la menace de la concurrence et permettent des flux de trésorerie constants
- Occasion de flux de revenus prévisibles, non cycliques et durables
- Pondération égale pour réduire l'effet de capitalisation
- Diversification mondiale – réduction des risques régionaux ou géographiques et inhérents aux actions
- Stratégie d'options d'achat couvertes pour hausser les revenus

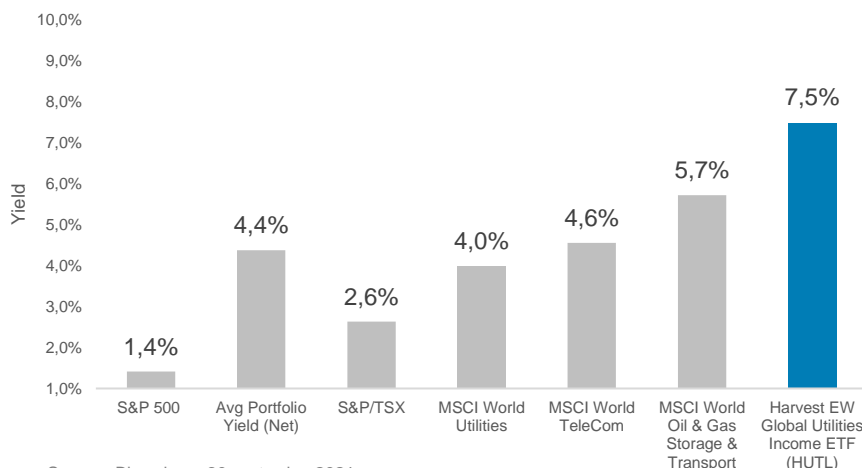
### Principales caractéristiques

Symbole TSX :	HUTL
CUSIP :	41754C105
Date de création :	01/07/2019
Fréquence de distribution :	Mensuelle
Méthode de distribution :	En espèces
Frais de gestion :	0,50 %
Devise :	Couverte en dollars canadiens
Évaluation du risque :	Moyen

### Données du portefeuille\*

Capitalisation boursière moyenne:	52G\$CA
Nombre de positions actuellement:	30
Rendement courant du portefeuille A:	7,49%
Distributions mensuelles par unité:	0,117\$
Distribution totale du portefeuille A: <small>(depuis sa création):</small>	3,6146\$
Rendement moyen des dividendes :	5,14 %

### Les émetteurs de services publics offrent des revenus attrayants

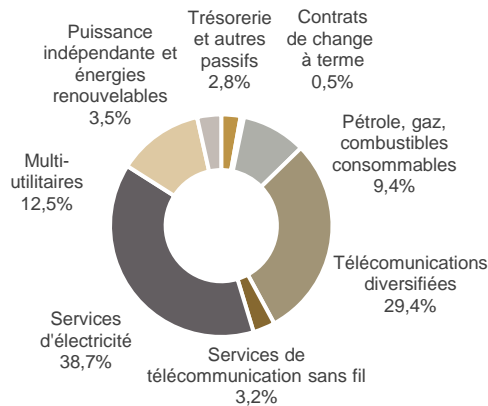


Faible corrélation avec les marchés  
Flux de trésorerie constants  
Données de faible volatilité  
Revenus élevés

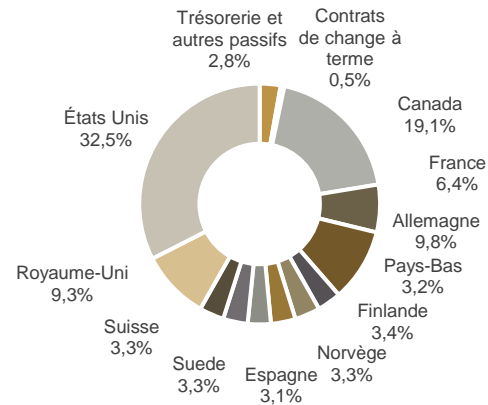
## Portefeuille de sociétés de service public



## Répartition par sous-secteur



## Répartition géographique



## Rendement (%)

Au 30 septembre 2021	1 mois	3 mois	6 mois	CA	1 an	2 ans	DC
HUTL	-3,29	0,25	2,30	9,39	16,37	-0,57	4,46

1.866.998.8298

harvestportfolios.com

Des commissions et des frais de gestion peuvent être associés avec un investissement dans les fonds négociés en bourse Harvest (gérés par Harvest Portfolios Group Inc.). Veuillez lire le prospectus avant d'investir. Les taux de rendement indiqués représentent les rendements totaux annuels historiques composés et comprennent les changements de la valeur des parts et le réinvestissement de toutes les distributions, mais ne tiennent pas compte de l'impôt sur le revenu exigible pour chaque porteur de parts qui aurait réduit les rendements. Les fonds ne sont pas garantis, leur valeur change fréquemment et le rendement passé peut ne pas se reproduire. Les décisions concernant l'investissement, les incidences fiscales et d'autres aspects doivent être prises avec les conseils d'un professionnel compétent. Certains renseignements contenus dans cette publication constituent des énoncés prospectifs, notamment ceux qui se reconnaissent par l'utilisation du futur et l'emploi des verbes « s'attendre » ou « viser », ainsi qu'à des expressions semblables dans la mesure où elles se rapportent au fonds de placement. Les énoncés prospectifs ne sont pas des faits historiques, mais reflètent les attentes actuelles du fonds, du gestionnaire du fonds et d'Harvest en ce qui a trait aux résultats ou aux événements à venir. Ces énoncés prospectifs sont exposés à plusieurs risques et incertitudes pouvant faire en sorte que les résultats réels diffèrent substantiellement des prévisions actuelles. Bien que le fonds, Harvest et le gestionnaire du fonds estiment que les hypothèses sous-jacentes à leurs énoncés prospectifs respectifs soient raisonnables, ceux-ci ne constituent pas des événements et des résultats futurs et, par conséquent, il est recommandé aux lecteurs de ne pas se fier indûment à ces énoncés en raison des incertitudes qu'ils comprennent. Le fonds, Harvest et le gestionnaire du fonds ne s'engagent aucunement à mettre à jour ou à réviser tout énoncé prospectif ou toute information à la lumière de nouvelles données, d'événements futurs ou de tout autre facteur qui pourrait affecter cette information, sauf si la loi l'exige. \*Source : Bloomberg. Le calcul de la moyenne est basé sur la moyenne pondérée du portefeuille. Les distributions sont versées en espèces. Si le Fonds gagne moins que les montants distribués, la différence constitue un remboursement de capital. Le rendement du dividende (brut) basé sur Bloomberg a indiqué le rendement sur 12 mois des positions des portefeuilles et ne représente pas le rendement de distribution payé aux investisseurs. Les informations ci-dessus sont à titre indicatif uniquement, sont estimées et non auditées. Les distributions vous sont versées en espèces. Si le Fonds gagne moins que les montants distribués, la différence est un remboursement de capital.