

HIND

FNB Harvest de revenu Leaders industriels

Au 28 juin 2024

Les géants de l'industrie avec un flux de trésorerie mensuel stable

Détails clés

Symbole TSX:	HIND
Style d'investissement:	Actif avec appels couverts
Admissibilité:	REER FERR REEE CELI CELIAPP
Fréquence de distribution:	Mensuelle
Méthode de distribution:	Liquidités ou DRIP
Frais de gestion:	0,75 %
Cote de risque:	Moyen

Indicateurs du portefeuille

Nombre de positions actuellement:	20
Distribution en espèces par part*:	0,0700 \$
Capitalisation boursière moyenne**:	117 G\$CA
Rendement moyen brut des dividendes**:	1,38 %

** Le rendement moyen brut des dividendes est une valeur moyenne pondérée.

Objectif d'investissement

Le FNB Harvest de revenu Leaders de l'industrie aura pour objectif de fournir

- la possibilité d'une plus-value en capital
- des distributions mensuelles en espèces
- une volatilité globale des rendements du portefeuille inférieure à celle résultant de la détention directe d'actions des grandes sociétés du secteur industriel, selon le responsable

Pour réduire la volatilité globale des rendements du portefeuille, HIND vendra généralement des options d'achat couvertes pouvant aller jusqu'à 33 % des titres du portefeuille. Le niveau de vente d'options d'achat couvertes peut varier en fonction de la volatilité du marché et d'autres facteurs.

Les avantages d'un investissement dans le HIND

- Une exposition aux principales sociétés industrielles et aux nouvelles tendances
- Une diversification sous-sectorielle pensée pour bénéficier des tendances de croissance séculaire
- Jusqu'à 33 % d'options d'achat couvertes pour générer un revenu
- Des distributions mensuelles stables en espèces
- Un risque modéré

Les tendances séculaires qui influencent l'industrie(États-Unis) - Récupérer, reconstruire, rapatrier



Récupérer

Les lois du début des années 2020 ont stimulé des investissements record dans le secteur de la fabrication.



Reconstruire

Des projets massifs de construction et de rénovation de routes, de ponts, de transports publics, etc.



Rapatrier





















Des milliards de dollars engagés au niveau national dans le domaine des semi-conducteurs et dans l'automatisation des usines.

Répartition des sous-secteurs



- Aérospatiale et défense - 25,4 %
- Machines, fournitures et composants industriels - 10,0 %
- Sociétés de négoce et de distribution - 9,7 %
- Services de soutien diversifiés - 5,2 %
- Sociétés de transport aérien de passagers - 5,1 %
- Logistique et fret aériens - 4,4 %
- Matériel et composants électriques - 10,1 %
- Transport ferroviaire - 9,9 %
- Matériel et engins de chantier - 9,2 %
- Services environnementaux et aux installations - 5,2 %
- Transport terrestre de passagers - 5,0 %
- Liquidités et autres actifs et passifs - 0,8 %

Portefeuille des principales entreprises industrielles

Clause de non-responsabilité : Des commissions, des frais de gestion et des dépenses peuvent être associés à un investissement dans les Fonds négociés en bourse HARVEST gérés par Groupe de portefeuilles Harvest Inc. (les « Fonds » ou un « Fonds »). Veuillez lire le prospectus concerné avant d'investir. Les fonds ne sont pas garantis, leur valeur change fréquemment et des performances passées peuvent ne pas se reproduire. L'investissement fiscal et toutes les autres décisions doivent être prises avec l'aide d'un professionnel qualifié.

*Les distributions sur les parts, le cas échéant, peuvent être constituées de revenus, y compris de revenus de source étrangère et de dividendes de sociétés canadiennes imposables, et de gains en capital, moins les dépenses, et peuvent inclure des remboursements de capital.