

Au 30 septembre 2021

## Renseignements sur le fonds

Symbole TSX:	ORBT   ORBT.U
CUSIP (ORBT):	41755G105
CUSIP (ORBT.U):	41755G204
Date de création (ORBT):	1 <sup>er</sup> avr. 2021
Date de création (ORBT.U):	1 <sup>er</sup> avr. 2021
Devise (ORBT):	CAD, non couvert
Devise (ORBT.U):	USD, non couvert
Frais de gestion:	0,50%
Évaluation du risque:	Moyen à élevé

## Paramètres de l'indice

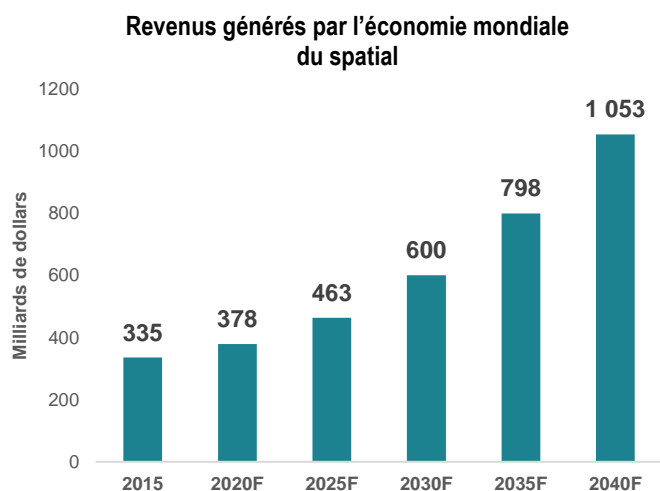
Capitalisation boursière moyenne:	34 G\$ CA
Nbre de titres de capitaux propres:	40
Pondération des titres:	Égale

Le Harvest Space Innovation Index ETF (ORBT) cherche à reproduire, autant qu'il est raisonnablement possible et avant déduction des frais, le rendement de l'indice Solactive Space Innovation. Le FNB investit principalement dans les titres d'émetteurs de toutes capitalisations qui conçoivent des produits et services liés aux satellites, aux sondes spatiales, au lancement de véhicules spatiaux, aux vols et au tourisme spatiaux, ainsi qu'aux stations et habitats spatiaux, de même que d'autres émetteurs exerçant des activités liées à l'exploration spatiale, qui sont inscrits en bourse en Amérique du Nord et dans certains marchés développés à l'échelle mondiale.

## Caractéristiques du placement

- 🌐 Placements diversifiés dans les principaux domaines qui profitent de la croissance de l'économie du spatial :
  - 🚀 propriétaires et fabricants de satellites, et services connexes
  - 🚀 équipement de lancement de fusées et matériel technologique spécialisé
  - 🏛️ dépenses publiques consacrées à l'exploration spatiale et aux programmes spatiaux
  - 👤 dépenses futures liées à l'exploration humaine de l'espace à mesure que la technologie évolue
- 🌐 Portefeuille à pondération égale de 40 actions inscrites en bourse dans un pays développé
- 🌐 Reproduit l'indice Solactive Space Innovation

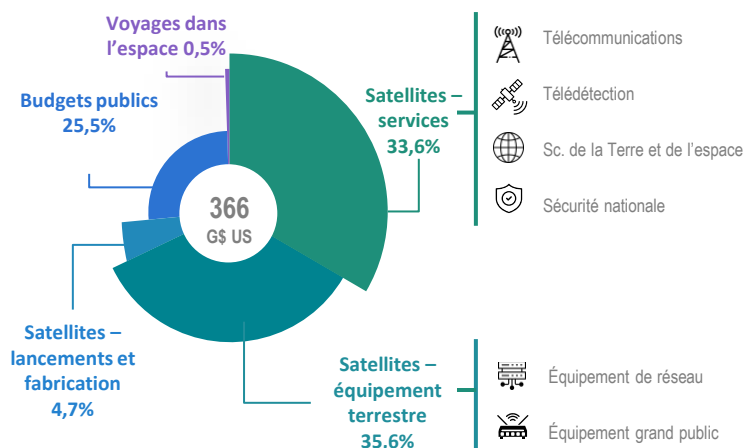
## Économie du spatial



Source: Estimations de Morgan Stanley (juillet 2020)

## Satellites

### Les entreprises de satellites dominent l'économie du spatial



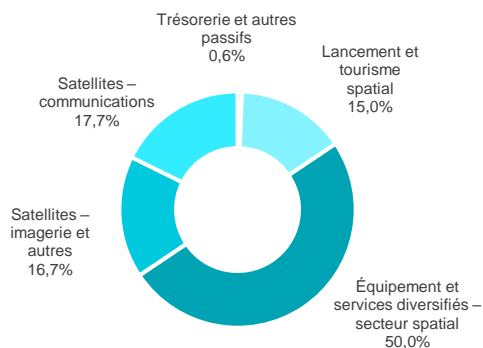
Source: Bryce Space and Technology  
Sat News, octobre 2020. Fondé sur les revenus de 2019.



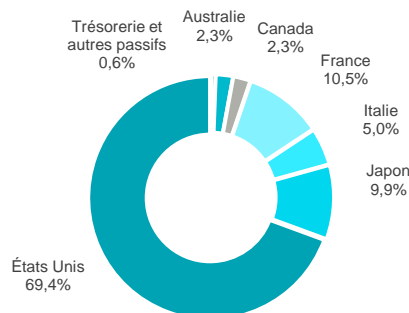
## Indice de calibre mondial du secteur spatial

Équipement et services diversifiés – secteur spatial	Satellites – imagerie et autres	Satellites – communications	Lancements et tourisme spatial

## Répartition sous-sectorielle



## Répartition géographique



Estimations de Groupe de portefeuilles Harvest Inc. pour les sociétés des principaux domaines d'innovation du secteur spatial

1.866.998.8298

harvestportfolios.com

Les placements dans des fonds négociés en bourse Harvest (gérés par Groupe de portefeuilles Harvest Inc.) peuvent être assortis de commissions, de frais de gestion et d'autres frais. Veuillez lire le prospectus pertinent avant d'investir. Les taux de rendement indiqués représentent l'historique des rendements globaux annuels composés et tiennent compte des fluctuations de la valeur des parts ainsi que du réinvestissement des distributions, mais non de l'impôt sur le revenu payable par un détenteur de parts, qui aurait diminué le rendement. Les décisions relatives à la fiscalité, aux placements et à tout autre sujet doivent être prises avec l'aide d'un professionnel compétent. Certains des énoncés contenus dans cette communication constituent des énoncés prospectifs, y compris, notamment, ceux qui se reconnaissent à l'emploi de termes comme « prévoir », « compter » et d'autres expressions de même nature et de verbes au futur, dans la mesure où ils ont trait au fonds de placement. Les énoncés prospectifs ne sont pas des faits historiques, mais reflètent les attentes actuelles du fonds, de Harvest et du gestionnaire du fonds concernant les résultats ou événements à venir. Ces énoncés prospectifs sont assujettis à un certain nombre de risques et d'incertitudes, et les résultats ou événements qui surviendront pourraient être substantiellement différents des attentes actuelles. Même si le fonds, Harvest et le gestionnaire du fonds estiment que les hypothèses se rapportant aux énoncés prospectifs sont raisonnables, ces énoncés prospectifs ne sont pas garantis du rendement futur; par conséquent, il est recommandé aux lecteurs de ne pas se fier indûment à ces énoncés en raison de leur incertitude inhérente. Le fonds, Harvest et le gestionnaire du fonds ne s'engagent aucunement à mettre à jour ou à réviser tout énoncé prospectif ou toute information à la lumière de nouvelles données, d'événements futurs ou de tout autre facteur qui pourrait avoir une incidence sur cette information, sauf si la loi l'exige.

### Indices Solactive

L'instrument financier n'est pas parrainé, recommandé, vendu ou soutenu de quelque autre façon par Solactive AG, et Solactive AG ne donne aucune garantie, expresse ou implicite, ni aucune assurance quant aux résultats découlant de l'utilisation de l'indice ou du nom commercial de l'indice, ou aux prix indiciaires à tout moment ou à tout autre égard. L'indice est calculé et publié par Solactive AG. Solactive AG fait de son mieux pour s'assurer que l'indice est calculé de façon exacte. Indépendamment de ses obligations envers l'émetteur, Solactive AG n'est pas tenue de signaler les erreurs dans l'indice à des tiers, y compris aux investisseurs et/ou aux intermédiaires financiers de l'instrument financier. Ni la publication de l'indice par Solactive AG, ni l'octroi de licences à l'égard de cet indice ou de la marque de commerce de l'indice aux fins de leur utilisation dans le cadre de l'instrument financier ne constituent une recommandation de Solactive AG d'investir des capitaux dans l'instrument financier en question, pas plus qu'ils ne représentent d'aucune façon une garantie ou un avis de Solactive AG relativement à un placement dans cet instrument financier.