

HTAE

FNB Harvest de revenu amélioré Chefs de file des technologies

Au 30 décembre 2022

Rendement
courant

13,06%

Revenu amélioré d'un immense secteur axé sur l'innovation

Renseignements sur le FNB

Symbole TSX:	HTAE
Style*:	Actif avec appels couverts
Admissibilité:	REER FERR REEE CELI
Fréquence de distribution:	Mensuelles
Distribution:	Espèces ou PRD
Frais de gestion:	
(FNB est assujéti aux frais du FNB sous-jacent du portefeuille)	0,00%
Cote de risque:	Élevé
N ^{bre} de titres de capitaux propres:	1 FNB
Distribution en espèces mensuelles:	0,1063\$
Rendement courant:	13,06%

Les avantages d'un placement dans le HTAE

- Accès à un portefeuille de 20 actions de base de sociétés technologiques américaines dominantes à grande capitalisation
- Les technologies transforment presque tous les secteurs d'activité
- La stratégie d'options d'achat couvertes améliore le potentiel de revenu du portefeuille et réduit sa volatilité
- Un effet de levier modeste d'environ 25% permet d'améliorer le revenu mensuel et les perspectives de croissance
- Offre une exposition améliorée au moyen d'un placement dans le FNB Harvest de croissance et de revenu Chefs de file des technologies (HTA)

Les sociétés détenues dans le FNB Harvest de croissance et de revenu Chefs de file des technologies jouent un rôle clé dans le secteur technologique qui a façonné notre vie et stimulé la croissance du marché.

Impact de la stratégie améliorée

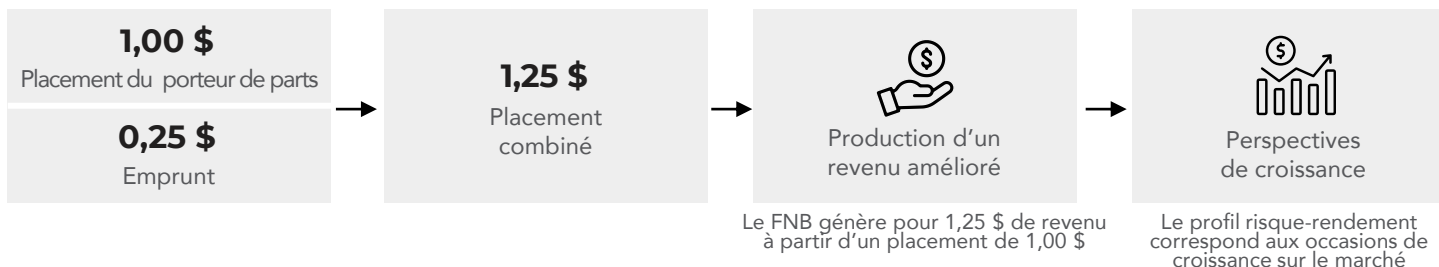
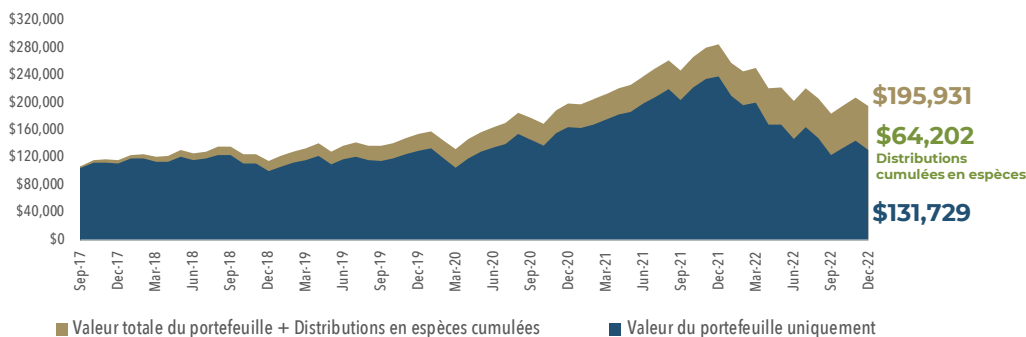


Illustration de la VNI et des distributions des FNB améliorés

Valeur totale du portefeuille + Distributions en espèces cumulées



Distributions cumulatives sur un investissement de 100 000 \$
Jun 2017 - Nov 2022



Avertissement : Le graphique ci-dessus est basé sur un montant initial hypothétique et historique de 100 000 \$ CAN (ratio de levier mensuel maintenu à environ 25 %, sous réserve de seuils de rééquilibrage de 23 % et 27 %) dans le FNB sous-jacent. Il indique uniquement la valeur marchande en fonction de la fermeture quotidienne du marché à la Bourse de Toronto et identifie les distributions mensuelles en espèces versées par ce portefeuille sur une base cumulative. Données en temps réel du FNB HLFE utilisées au moment du lancement le 25 octobre. Les distributions en espèces ne sont pas composées ni considérées comme réinvesties, et le graphique ne tient pas compte des frais d'acquisition, de rachat, de distribution ou facultatifs, ni de l'impôt sur le revenu payable par un porteur de parts. Le graphique n'est pas un graphique de performance et n'est pas une indication des valeurs de marché futures de HTAE ou des retours sur investissement dans HTAE, qui varieraient.

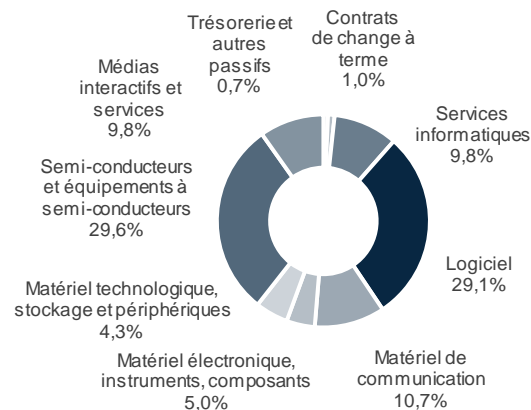
Faits saillants du FNB sous-jacent

Paramètres du FNB*

FNB Harvest de croissance et de revenu Chefs de file des technologies

Symbole TSX:	HTA	Capitalisation boursière moyenne:	530G\$CA
Nombre de positions actuellement:	20	Rendement moyen des dividendes:	1,30 %
Rendement courant (du portefeuille A):	10,25%	Ratio cours/bénéfices moyen:	21,9 X
Distribution en espèces mensuelles:	0,1000\$	Rendement des capitaux propres moyen sur 5 ans:	34,32 %

Répartition du portefeuille



Portefeuille de sociétés de technologie à grande capitalisation du FNB sous-jacent

À des fins d'information uniquement. Des commissions et des frais de gestion peuvent être associés avec un investissement dans les Fonds négociés en bourse Harvest (géré par Groupe de portefeuilles Harvest). Les taux de rendement indiqués représentent les rendements totaux annuels historiques composés et comprennent les changements de la valeur des parts et le réinvestissement de toutes les distributions, mais ne tiennent pas compte de l'impôt sur le revenu exigible pour chaque porteur de parts qui aurait réduit les rendements. Veuillez lire attentivement le prospectus avant d'investir. Les Fonds ne sont pas garantis, leur valeur change fréquemment et le rendement passé peut ne pas se reproduire. Les décisions concernant les incidences fiscales et d'autres aspects doivent être effectuées avec les conseils d'un professionnel compétent. Certains renseignements contenus dans cette publication constituent des énoncés prospectifs, notamment ceux qui se reconnaissent par l'utilisation du futur et l'emploi des verbes « s'attendre » ou « viser », ainsi qu'à des expressions semblables dans la mesure où elles se rapportent au Fonds. Les énoncés prospectifs ne sont pas des faits historiques, mais reflètent les attentes actuelles du Fonds, du gestionnaire du Fonds et d'Harvest en ce qui a trait aux résultats ou aux événements à venir. Ces énoncés prospectifs sont exposés à plusieurs risques et incertitudes pouvant faire en sorte que les résultats réels diffèrent substantiellement des prévisions actuelles. Bien que le Fonds, Harvest et le gestionnaire du Fonds estiment que les hypothèses sous-jacentes à leurs énoncés prospectifs respectifs soient raisonnables, ceux-ci ne constituent pas des événements et des résultats futurs et, par conséquent, il est recommandé aux lecteurs de ne pas se fier indûment à ces énoncés en raison des incertitudes qu'ils comprennent. Le Fonds, Harvest et le gestionnaire du Fonds ne s'engagent aucunement à mettre à jour ou à réviser tout énoncé prospectif ou toute information à la lumière de nouvelles données, d'événements futurs ou de tout autre facteur qui pourrait affecter cette information, sauf si la loi l'exige. *Source : Bloomberg, sur la base de la moyenne pondérée du portefeuille. Le rendement en dividendes (brut) correspond à celui des positions du portefeuille sur 12 mois selon Bloomberg et ne représente pas le taux de distribution versé aux investisseurs. Ratio C/B calculé sur la base des estimations à 12 mois des bénéfices selon Bloomberg. Le rendement des capitaux propres (RCP) s'entend de sa moyenne glissante sur 5 ans. Les informations ci-dessus ne visent que des fins d'illustration et constituent des estimations. Elles n'ont pas été auditées. Les distributions sont versées en espèces, à moins de demander, conformément à la participation à un plan de réinvestissement des distributions, qu'elles soient réinvesties dans les actions de catégorie A du Fonds. Si le Fonds gagne moins que les montants distribués, la différence constitue un remboursement de capital. *FNB sous-jacent.