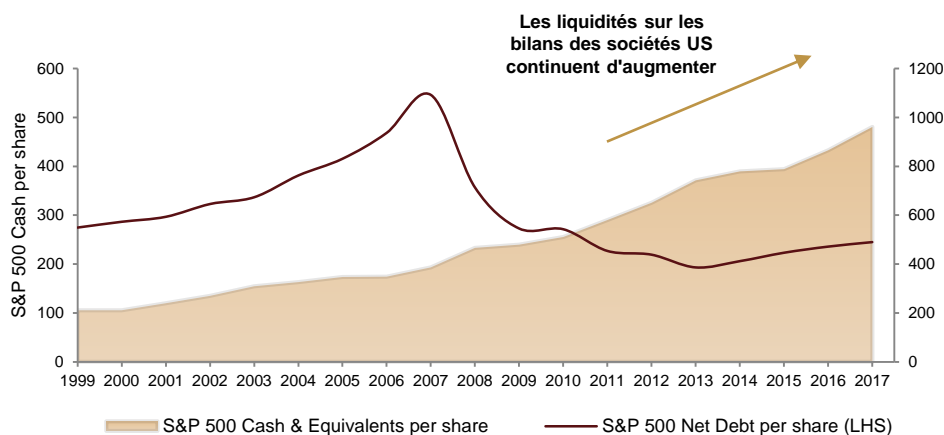


Au 31 décembre 2018

Caractéristiques de placement

- Portefeuille diversifié de 25 émetteurs américains de grande capitalisation versant des dividendes et inclus dans l'indice S&P 500
- Sélection selon un processus quantitatif ayant fait ses preuves
- Revenu trimestriel et opportunité d'appréciation du capital, 0,10 \$ par part
- Parts en dollars canadien et américain
- HUL: couverture de change
- HUL.U: sans couverture et libellé en \$ US

Bilan de l'entreprise



Source: Bloomberg le 31 décembre 2018

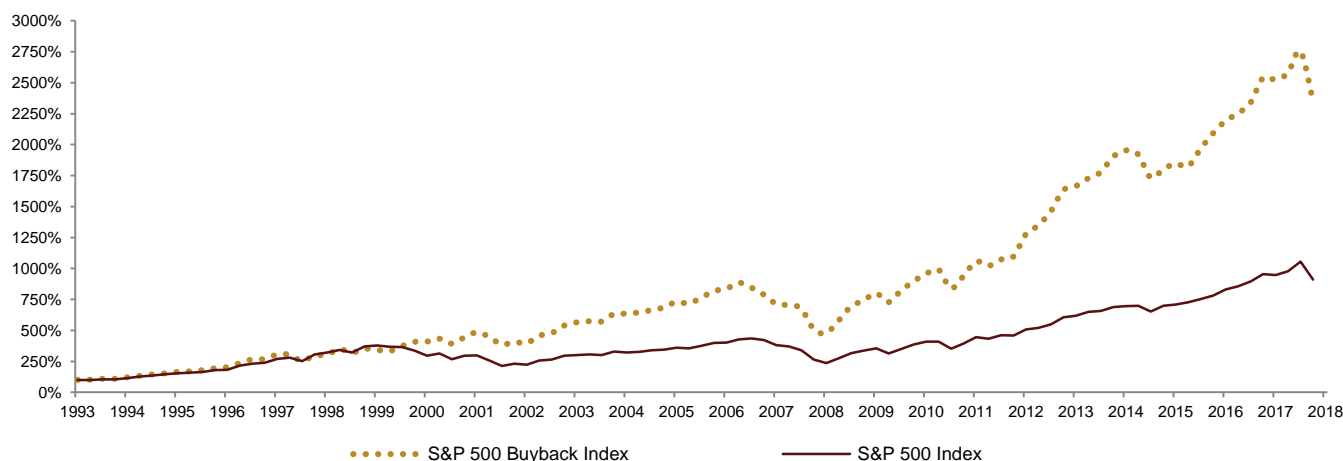
Principales Caractéristiques

Symbole TSX:	HUL HUL.U
CUSIP (HUL):	41756A107
CUSIP (HUL.U):	41756A206
Date de création (HUL):	02/25/2015
Date de création (HUL.U):	02/25/2015
Fréquence de distribution :	Trimestriel
Distribution:	Cash or PRD
Frais de gestion:	0,75%
Évaluation du risque :	Moyen

Mesures d'investissement*

Capitalisation boursière moyenne:	162G\$CA
Nombre de positions actuellement:	25
Rendement courant du portefeuille A:	5,03%
Distribution par trimestre:	0,10\$
Rendement moyen des dividendes:	2,03 %
Ratio cours/bénéfices moyen:	16,9 X
Rendement des capitaux propres moyen sur 5 ans:	27,70 %

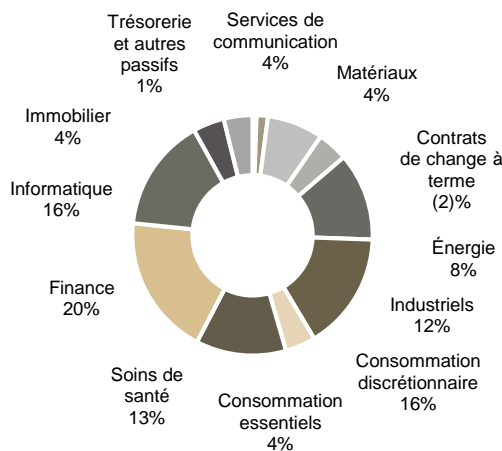
Stratégies de rachats ont surperformé



Source: Bloomberg le 31 décembre 2018



Répartition du portefeuille



Rendement (%)

Au 31 décembre 2018	1 mois	3 mois	6 mois	CA	1 an	2 ans	3 ans	DC
HUL	-8,76	-15,09	-8,89	-10,68	-10,68	2,77	5,80	0,60
HUL.U	-8,57	-14,70	-8,31	-10,04	-10,04	3,38	6,55	1,42

1.866.998.8298

harvestportfolios.com



Des commissions et des frais de gestion peuvent être associés avec un investissement dans les Fonds négociés en bourse Harvest (géré par Harvest Portfolios Group Inc.). Les taux de rendement indiqués représentent les rendements totaux annuels historiques composés et comprennent les changements de la valeur des parts et le réinvestissement de toutes les distributions, mais ne tiennent pas compte de l'impôt sur le revenu exigible pour chaque porteur de parts qui aurait réduit les rendements. Veuillez lire attentivement le prospectus avant d'investir. Les Fonds ne sont pas garantis, leur valeur change fréquemment et le rendement passé peut ne pas se reproduire. Les décisions concernant les incidences fiscales et d'autres aspects doivent être effectuées avec les conseils d'un professionnel compétent. Certains renseignements contenus dans cette publication constituent des énoncés prospectifs, notamment ceux qui se reconnaissent par l'utilisation du futur et l'emploi des verbes « s'attendre » ou « viser », ainsi qu'à des expressions semblables dans la mesure où elles se rapportent au Fonds. Les énoncés prospectifs ne sont pas des faits historiques, mais reflètent les attentes actuelles du Fonds, du gestionnaire du Fonds et d'Harvest en ce qui a trait aux résultats ou aux événements à venir. Ces énoncés prospectifs sont exposés à plusieurs risques et incertitudes pouvant faire en sorte que les résultats réels diffèrent substantiellement des prévisions actuelles. Bien que le Fonds, Harvest et le gestionnaire du Fonds estiment que les hypothèses sous-jacentes à leurs énoncés prospectifs respectifs soient raisonnables, ceux-ci ne constituent pas des événements et des résultats futurs et, par conséquent, il est recommandé aux lecteurs de ne pas se fier indûment à ces énoncés en raison des incertitudes qu'ils comprennent. Le Fonds, Harvest et le gestionnaire du Fonds ne s'engagent aucunement à mettre à jour ou à réviser tout énoncé prospectif ou toute information à la lumière de nouvelles données, d'événements futurs ou de tout autre facteur qui pourrait affecter cette information, sauf si la loi l'exige. *Source : Bloomberg, sur la base de la moyenne pondérée du portefeuille Le rendement en dividendes correspond à celui des positions du portefeuille sur 12 mois selon Bloomberg et ne représente pas le taux de distribution versé aux investisseurs. Ratio C/B calculé sur la base des estimations à 12 mois des bénéfices selon Bloomberg. Le rendement des capitaux propres (RCP) s'entend de sa moyenne glissante sur 5 ans. Les informations ci-dessus ne visent que des fins d'illustration et constituent des estimations. Elles n'ont pas été auditées.